














Montage des Trike / Mount the Trike










Der Empfänger kann in der Aussparung im unteren Teil der Pilotenpuppe oder an der Rückseite der Motorträgerplatte montiert werden. Der Antriebsakkumulator findet seinen Platz hinter dem Sitz, vor den beiden Streben des Motorhalterungs und wird mit Gummiringen gesichert.

The Receiver can be mounted in the Pilotsbody or at the backside of the Motorplate. The Battery for the Motor have to be fixed behind the Seat with Rubberrings.



**Dieses Modell ist kein Spielzeug, geeignet für Jugendliche ab
14 Jahren.**

This Model is not a Toy



Hacker Motor GmbH
Schinderstraße 32
D-84030 Ergolding

Geschäftsführer: Rainer Hacker

Registergericht: Amtsgericht Landshut HRB 8052

Kontakt:
Tel.: +49 871-953628-0
Fax: +49 871-953628-29
Email: info@hacker-motor.com

Ust.Id.Nr.: DE 813554015
WEEE-Reg.-Nr. DE 55352581